

SPM実験画像処理手法イノベーション

これまで、様々なSPM実験画像データ処理ソフトの代表例として、Image Metrology社のSPIPが有名でしたが、画像から何が見えるのか判別が困難という事実が常に存在していました

SPMシミュレータは、このSPIPを超えるソフトウェアを目指して、実測画像とシミュレーション計算画像を直接比較できるシミュレータとして開発が進められてきました

AFM実験画像が、そのまま試料の形状を反映しているとは限りません

- 探針の形状が、AFM実験画像に影響を与える場合が考えられます
- 探針と試料の間に、水分子が作る薄い被膜が入り込んでいるかもしれません
- 高分子の試料がコロイド溶液中にある場合、電解質の効果が影響します



SPMシミュレータは、実験画像とシミュレーション画像を比較することにより、実際の試料の形状がどのようなものであるかの、ヒントを与えてくれます
8種類の用意されたシミュレーションソルバを、上手く使い分ければ、試料の真の形状を推定することが出来ます

SPMシミュレータは、見かけのSPM実験画像から、原子の真の配置を特定できる、従来とは一線を画すイノベーションです

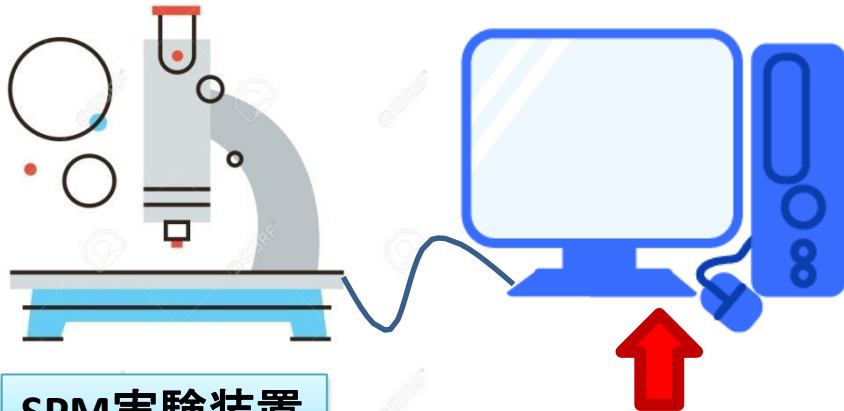
SPMシミュレータは、あらゆるSPM実験画像を理論シミュレーションします

実験サンプルがどのような物質でも構いません

あらゆる業種の実験研究に対応できます

Windowsのパソコンにインストールするだけで、誰でもすぐに使えます

購入前に、無料お試し計算の特典が付いています



SPM実験装置

SPMシミュレータを使えば、SPM実験装置で得られた生データが、お手元のWindowsパソコン上でデジタル処理可能です

SPM実験装置のすぐそばのPCにSPMシミュレータをインストール

シミュレーション初心者でも、すぐに使える、充実のナビシステム

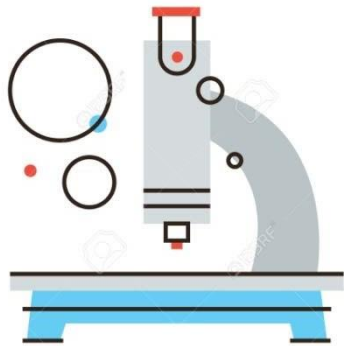
[SPMシミュレータ操作ナビシステム](#)

[SPMシミュレータ・オンラインヘルプ](#)

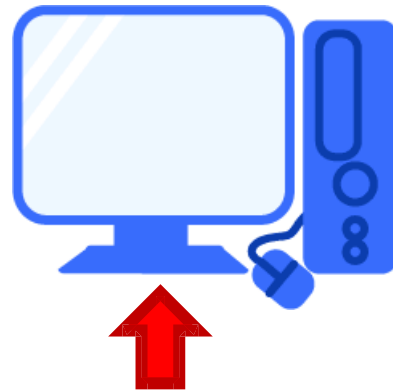
SPMシミュレータのバンドル販売方法について

- SPM実験装置をお買い上げの顧客に、SPMシミュレータの実行ファイルを含めたDVD-ROMを同時提供します
- SPM実験装置ユーザーは、すぐに、お手元のWindowsパソコンにSPMシミュレータをインストールして使用できます
- ライセンスもインターネットで簡単に登録できます

- SPMシミュレータを使えば、SPM実験装置で得られた生データを、お手元のWindowsパソコン上でデジタル処理できます
- シミュレーション計算もWindowsパソコン上で簡単操作できます



SPM実験装置



GPUにも対応しています

SPM実験装置のすぐそばのPCにSPMシミュレータをインストール